

 Trachea



T.lacq  
lakovaná dvířka

Lakovaná dvířka nabízejí možnost perfektního barevného doladění interiérů, a jejich obliba proto stále stoupá. Jsme hrdí na to, že je jako jediný výrobce dokážeme nabídnout i v provedení s hlubokými tvary frézování.

#### KVALITA LAKU

Vícevrstvé lakování, kombinace strojního a ručního broušení, v případě lesku i leštění a závěrečná impregnace povrchu jsou zárukou trvalé kvality dvířek T.lacq.

#### VÝBĚR Odstínů

200 odstínů obsažených ve vzorníku RAL K7 mimo barev metalických a signálních  
*(vzorník K7 je určen pro lesklé povrchy, pro maty a supermaty lze použít pouze vzorník K5)*

#### DRUHY LAKU

- lesk                      zářivě lesklý lak
- mat                        tradiční polomatný lak G20
- supermat G5            hluboce matný lak
- nanolak G5             hluboce matný lak s obsahem nanočástic

*(Nanolak umožňuje opravit poškrábání povrchu speciální nanohoubičkou nebo teplem žehličky!)*

#### TVARY FRÉZOVÁNÍ

matný lak	49 tvarů
lesklý lak	36 tvarů

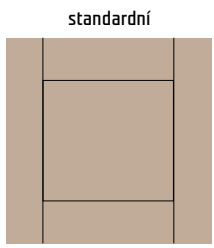
#### ZADNÍ STRANY

Zadní strany našich dvířek jsou standardně bílé, na přání je ale lze nalakovat do odstínu přední strany.

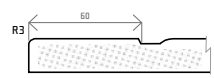
MDF	RAL   PROVEDENÍ & MOŽNOSTI	PATINA
18 mm	RAL 1019   tvar Q15 je vyráběn v provedení lesk i mat	tento tvar lze patinovat

Q15

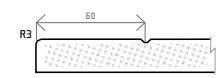
FRÉZOVÁNÍ (š x v)



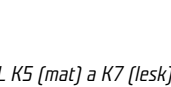
min. 170 x 170 mm  
max. 1.250 x 2.500 mm



min. 170 x 48 mm  
max. 1.250 x 2.500 mm

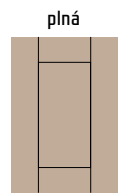


min. 90 x 48 mm  
max. 1.250 x 2.500 mm

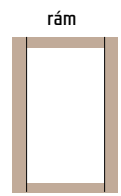


**Poznámka:**  
Standardně dostupné odstíny barev jsou vedeny ve vzornících RAL K5 (mat) a K7 (lesk).

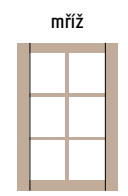
PROVEDENÍ (š x v)



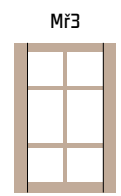
170 x 170 mm



246 x 246 mm



296 x 318 mm (4 okna)  
296 x 695 mm (6 oken)



296 x 695 mm




**Upozornění:**  
Provedení mříž a Mř3 je nabízeno pouze v provedení mat (mat, mat G5, NANO).

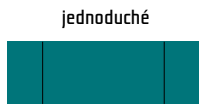
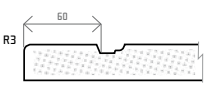
MDF	RAL   PROVEDENÍ & MOŽNOSTI	PATINA
18 mm	RAL 6026   tvar Q16 je vyráběn pouze v provedení mat	tento tvar nelze patinovat

Q16

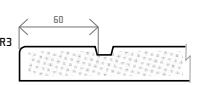
FRÉZOVÁNÍ (š x v)



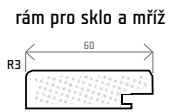
min. 196 x 196 mm  
max. 1.250 x 2.500 mm



min. 196 x 48 mm  
max. 1.250 x 2.500 mm




min. 90 x 48 mm  
max. 1.250 x 2.500 mm




**Poznámka:**  
Standardně dostupné odstíny barev jsou vedeny ve vzornících RAL K5 (mat) a K7 (lesk).


PROVEDENÍ (š x v)




196 x 196 mm



246 x 246 mm



296 x 318 mm (4 okna)  
296 x 695 mm (6 oken)



296 x 695 mm



**Q28**

MDF	RAL   PROVEDENÍ & MOŽNOSTI	PATINA
18 mm	RAL 7002   tvar Q28 je vyráběn pouze v provedení mat	tento tvar nelze patinovat

**FRÉZOVÁNÍ (š x v)**

standardní



min. 125 x 106 mm  
max. 1.250 x 2.500 mm




obvodové



min. 90 x 60 mm  
max. 1.250 x 2.500 mm

**PROVEDENÍ (š x v)**

plná



125 x 106 mm

**Poznámka:**

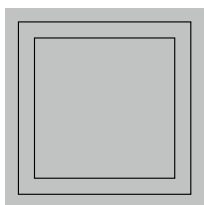
Standardně dostupné odstíny barev jsou vedeny ve vzornících RAL K5 (mat) a K7 (lesk).

**Q29**

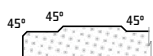
MDF	RAL   PROVEDENÍ & MOŽNOSTI	PATINA
18 mm	RAL 7004   tvar Q29 je vyráběn pouze v provedení mat	tento tvar nelze patinovat

**FRÉZOVÁNÍ (š x v)**

standardní



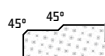
min. 170 x 170 mm  
max. 1.250 x 2.500 mm



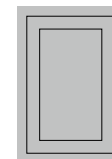
obvodové



min. 90 x 60 mm  
max. 1.250 x 2.500 mm

**PROVEDENÍ (š x v)**

plná



170 x 170 mm

rám



246 x 246 mm

**Poznámka:**


Standardně dostupné odstíny barev jsou vedeny ve vzornících RAL K5 (mat) a K7 (lesk).

MDF	RAL   PROVEDENÍ & MOŽNOSTI	PATINA
18 mm	RAL 6019   tvar Q310 je vyráběn pouze v provedení mat	tento tvar nelze patinovat

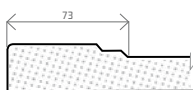
**Q310**

**FRÉZOVÁNÍ (š x v)**

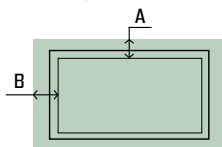
standardní



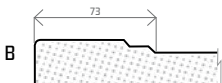
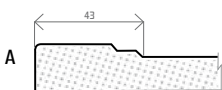
min. 196 x 196 mm  
max. 1.250 x 2.500 mm



jednoduché



min. 170 x 125 mm  
max. 1.250 x 2.500 mm



obvodové




min. 90 x 48 mm  
max. 1.250 x 2.500 mm




**PROVEDENÍ (š x v)**

plná



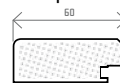
196 x 196 mm

rám



246 x 246 mm

rám pro sklo



**Poznámka:**

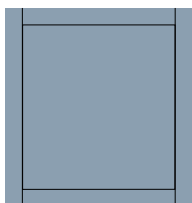
Standardně dostupné odstíny barev jsou vedeny ve vzornících RAL K5 (mat) a K7 (lesk).

MDF	RAL   PROVEDENÍ & MOŽNOSTI	PATINA
18 mm	RAL 5024   tvar Q32 je vyráběn v provedení lesk i mat	tento tvar nelze patinovat

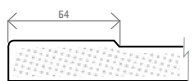
**Q32**

**FRÉZOVÁNÍ (š x v)**

standardní



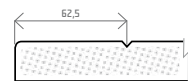
min. 170 x 175 mm  
max. 1.250 x 2.500 mm



jednoduché



min. 170 x 48 mm  
max. 1.250 x 2.500 mm



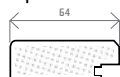
obvodové



min. 90 x 48 mm  
max. 1.250 x 2.500 mm

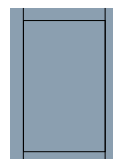


rám pro sklo a mříž



**PROVEDENÍ (š x v)**

plná



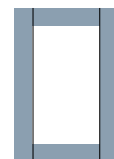
170 x 175 mm

mříž



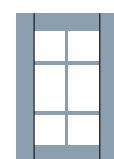
296 x 318 mm (4 okna)  
296 x 695 mm (6 oken)

rám



246 x 246 mm

Mř3



296 x 695 mm



**Poznámka:**

Standardně dostupné odstíny barev jsou vedeny ve vzornících RAL K5 (mat) a K7 (lesk).

**Upozornění:**

Provedení mříž a Mř3 je nabízeno pouze v provedení mat (mat, mat G5, NAND).

# Q32C


MDF
18 mm

RAL   PROVEDENÍ & MOŽNOSTI
<b>RAL 1021</b>   tvar Q32C je vyráběn v provedení lesk i mat

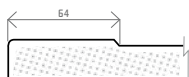
PATINA
tento tvar nelze patinovat

## FRÉZOVÁNÍ [š x v]

standardní



min. 170 x 175 mm  
max. 1.250 x 2.500 mm



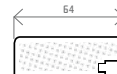
obvodové




min. 90 x 48 mm  
max. 1.250 x 2.500 mm



rám pro sklo a mříž



## PROVEDENÍ [š x v]



170 x 175 mm  
mříž



296 x 318 mm (4 okna)  
296 x 695 mm (6 oken)



246 x 246 mm  
Mříž



296 x 695 mm

**Poznámka:**

Standardně dostupné odstíny barev jsou vedeny ve vzornících RAL K5 (mat) a K7 (lesk).

**Upozornění:**

Provedení mříž a Mříž je nabízeno pouze v provedení mat (mat, mat G5, NANO).

# Q33B

MDF
18 mm

RAL   PROVEDENÍ & MOŽNOSTI
<b>RAL 3011</b>   tvar Q33B je vyráběn v provedení lesk i mat

PATINA
tento tvar nelze patinovat

## FRÉZOVÁNÍ [š x v]

obvodové



min. 90 x 48 mm  
max. 1.250 x 2.500 mm



rám pro sklo a mříž



## PROVEDENÍ [š x v]

plná



48 x 90 mm  
mříž



296 x 318 mm (4 okna)  
296 x 695 mm (6 oken)

rám



246 x 246 mm  
Mříž



296 x 695 mm

**Poznámka:**

Standardně dostupné odstíny barev jsou vedeny ve vzornících RAL K5 (mat) a K7 (lesk).

**Upozornění:**


Provedení mříž a Mříž je nabízeno pouze v provedení mat (mat, mat G5, NANO).

MDF	RAL   PROVEDENÍ & MOŽNOSTI	PATINA
18 mm	RAL 1034   tvar Q34 je vyráběn v provedení lesk i mat	tento tvar nelze patinovat

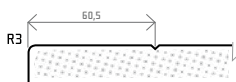
Q34

FRÉZOVÁNÍ [š x v]

standardní



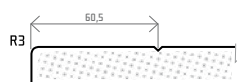
min. 170 x 142 mm  
max. 1.250 x 2.500 mm



jednoduché



min. 170 x 48 mm  
max. 1.250 x 2.500 mm



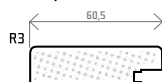
obvodové



min. 90 x 48 mm  
max. 1.250 x 2.500 mm



rám pro sklo a mříž




Poznámka:

Standardně dostupné odstíny barev jsou vedeny ve vzornících RAL K5 (mat) a K7 (lesk).

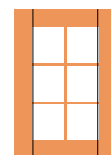
PROVEDENÍ [š x v]

plná




170 x 142 mm

mříž



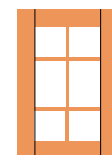
296 x 318 mm (4 okna)  
296 x 695 mm (6 oken)

rám



246 x 246 mm

Mříž



296 x 695 mm

Upozornění:

Provedení mříž a Mříž je nabízeno pouze v provedení mat (mat, mat G5, NANO).




MDF	RAL   PROVEDENÍ & MOŽNOSTI	PATINA
18 mm	RAL 2012   tvar Q36 je vyráběn pouze v provedení mat	tento tvar nelze patinovat

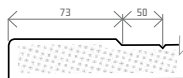
Q36

FRÉZOVÁNÍ [š x v]

standardní



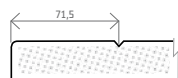
min. 170 x 180 mm  
max. 1.250 x 2.500 mm



jednoduché



min. 170 x 48 mm  
max. 1.250 x 2.500 mm



obvodové




min. 90 x 48 mm  
max. 1.250 x 2.500 mm




PROVEDENÍ [š x v]

plná



170 x 180 mm

mříž



296 x 318 mm (4 okna)  
296 x 695 mm (6 oken)

rám



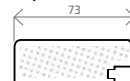
246 x 246 mm

Mříž



296 x 695 mm

rám pro sklo a mříž



Poznámka:

Standardně dostupné odstíny barev jsou vedeny ve vzornících RAL K5 (mat) a K7 (lesk).



# Q36L

MDF

18 mm

RAL | PROVEDENÍ & MOŽNOSTI


RAL 6018 | tvar Q36L je vyráběn v provedení lesk i mat

PATINA

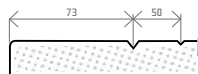
tento tvar nelze patinovat

## FRÉZOVÁNÍ (š x v)

standardní



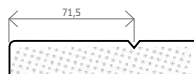
min. 170 x 180 mm  
max. 1.250 x 2.500 mm



jednoduché



min. 170 x 48 mm  
max. 1.250 x 2.500 mm



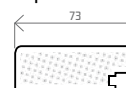
obvodové



min. 90 x 48 mm  
max. 1.250 x 2.500 mm




rám pro sklo a mříž



## PROVEDENÍ (š x v)

plná



170 x 180 mm

mříž



296 x 318 mm (4 okna)  
296 x 695 mm (6 oken)

rám



246 x 246 mm

Mříž



296 x 695 mm

**Poznámka:**

Standardně dostupné odstíny barev jsou vedeny ve vzornících RAL K5 (mat) a K7 (lesk).

**Upozornění:**

Provedení mříž a Mříž je nabízeno pouze v provedení mat (mat, mat G5, NANO).

# Q40

MDF

18 mm

RAL | PROVEDENÍ & MOŽNOSTI

RAL 7016 | tvar Q40 je vyráběn v provedení lesk i mat

PATINA

tento tvar nelze patinovat

## FRÉZOVÁNÍ (š x v)

standardní



min. 90 x 60 mm  
max. 1.250 x 2.500 mm



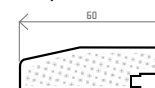
obvodové



min. 90 x 48 mm  
max. 1.250 x 2.500 mm



rám pro sklo a mříž



## PROVEDENÍ (š x v)

plná



60 x 90 mm

mříž



296 x 318 mm (4 okna)  
296 x 695 mm (6 oken)

rám



246 x 246 mm

Mříž



296 x 695 mm

**Poznámka:**

Standardně dostupné odstíny barev jsou vedeny ve vzornících RAL K5 (mat) a K7 (lesk).

**Upozornění:**

Provedení mříž a Mříž je nabízeno pouze v provedení mat (mat, mat G5, NANO).



MDF	RAL   PROVEDENÍ & MOŽNOSTI	PATINA
18 mm	<b>RAL 1023</b>   tvar Q40B je vyráběn v provedení lesk i mat	tento tvar nelze patinovat

**Q40B**

**FRÉZOVÁNÍ** (š x v)

standardní



min. **90 x 48 mm**  
max. 1.250 x 2.500 mm



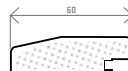
obvodové



min. **48 x 90 mm**  
max. 1.250 x 2.500 mm



rám pro sklo a mříž



**Poznámka:**

Standardně dostupné odstíny barev jsou vedeny ve vzornících RAL K5 (mat) a K7 (lesk).


**PROVEDENÍ** (š x v)

plná



60 x 90 mm

mříž



296 x 318 mm (4 okna)  
296 x 695 mm (6 oken)

rám



246 x 246 mm

Mř3



296 x 695 mm

**Upozornění:**

Provedení mříž a Mř3 je nabízeno pouze v provedení mat (mat, mat G5, NAND).



MDF	RAL   PROVEDENÍ & MOŽNOSTI	PATINA
18 mm	<b>RAL 4001</b>   tvar Q47 je vyráběn v provedení lesk i mat	tento tvar nelze patinovat

**Q47**

**FRÉZOVÁNÍ** (š x v)

standardní



min. **125 x 106 mm**  
max. 1.250 x 2.500 mm



obvodové



min. **48 x 90 mm**  
max. 1.250 x 2.500 mm



**PROVEDENÍ** (š x v)

plná



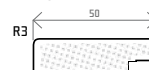
60 x 90 mm

rám



246 x 246 mm

rám pro sklo a mříž



**Poznámka:**

Standardně dostupné odstíny barev jsou vedeny ve vzornících RAL K5 (mat) a K7 (lesk).



# Q48

MDF
18 mm

RAL   PROVEDENÍ & MOŽNOSTI
RAL 7013   tvar Q48 je vyráběn pouze v provedení mat

PATINA
tento tvar nelze patinovat

### FRÉZOVÁNÍ (š x v)

obvodové



min. 90 x 48 mm  
max. 1.250 x 2.500 mm



### PROVEDENÍ (š x v)

plná



48 x 90 mm

mříž



296 x 318 mm (4 okna)  
296 x 695 mm (6 oken)

rám



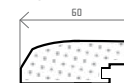
246 x 246 mm

Mříž



296 x 695 mm

rám pro sklo a mříž



**Poznámka:**

Standardně dostupné odstíny barev jsou vedeny ve vzornících RAL K5 (mat) a K7 (lesk).

# Q49


MDF
18 mm

RAL   PROVEDENÍ & MOŽNOSTI
RAL 2001   tvar Q49 je vyráběn pouze v provedení mat

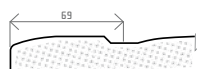
PATINA
tento tvar nelze patinovat

### FRÉZOVÁNÍ (š x v)

standardní



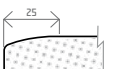
min. 196 x 196 mm  
max. 1.250 x 2.500 mm



obvodové



min. 90 x 48 mm  
max. 1.250 x 2.500 mm



### PROVEDENÍ (š x v)

plná



196 x 196 mm

mříž



296 x 318 mm (4 okna)  
296 x 695 mm (6 oken)

rám



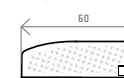
246 x 246 mm

Mříž



296 x 695 mm

rám pro sklo a mříž



**Poznámka:**

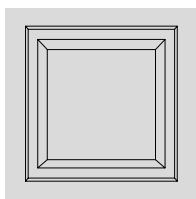
Standardně dostupné odstíny barev jsou vedeny ve vzornících RAL K5 (mat) a K7 (lesk).

MDF	RAL   PROVEDENÍ & MOŽNOSTI	PATINA
18 mm	RAL 9018   tvar Q49C je vyráběn pouze v provedení mat	tento tvar nelze patinovat

Q49C

FRÉZOVÁNÍ (š x v)

standardní

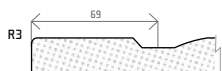


min. 196 x 196 mm  
max. 1.250 x 2.500 mm

obvodové



min. 90 x 48 mm  
max. 1.250 x 2.500 mm

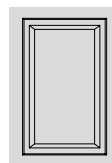


Poznámka:

Standardně dostupné odstíny barev jsou vedeny ve vzornících RAL K5 (mat) a K7 (lesk).

PROVEDENÍ (š x v)

plná



196 x 196 mm

rám



246 x 246 mm

mříž



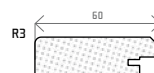
296 x 318 mm (4 okna)  
296 x 695 mm (6 oken)

Mříž



296 x 695 mm

rám pro sklo a mříž




MDF	RAL   PROVEDENÍ & MOŽNOSTI	PATINA
18 mm	RAL 7034   tvar Q50 je vyráběn pouze v provedení mat	tento tvar nelze patinovat

Q50

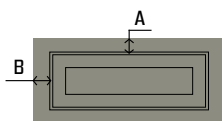
FRÉZOVÁNÍ (š x v)

standardní



min. 220 x 246 mm  
max. 1.250 x 2.500 mm

jednoduché

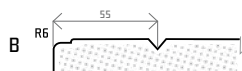
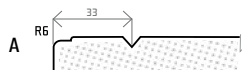
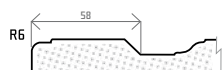


min. 170 x 106 mm  
max. 1.250 x 2.500 mm

obvodové




min. 90 x 48 mm  
max. 1.250 x 2.500 mm



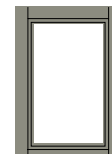
PROVEDENÍ (š x v)

plná




220 x 246 mm

rám



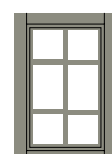
246 x 246 mm

mříž



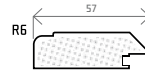
296 x 318 mm (4 okna)  
296 x 695 mm (6 oken)

Mříž



296 x 695 mm

rám pro sklo a mříž



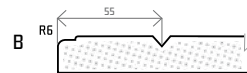
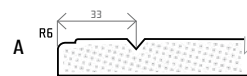
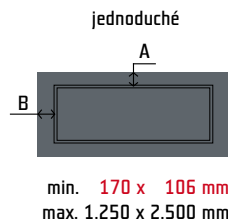
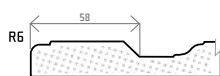

Poznámka:

Standardně dostupné odstíny barev jsou vedeny ve vzornících RAL K5 (mat) a K7 (lesk).



# Q51

MDF	RAL   PROVEDENÍ & MOŽNOSTI	PATINA
18 mm	RAL 7031   tvar Q51 je vyráběn pouze v provedení mat	tento tvar lze patinovat

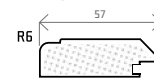
## FRÉZOVÁNÍ [š x v]



## PROVEDENÍ [š x v]



rám pro sklo a mříž

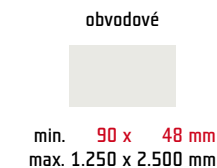
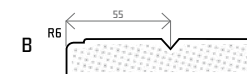
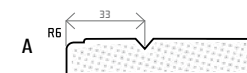
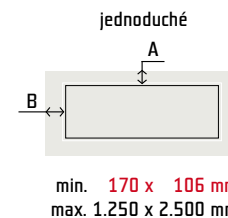
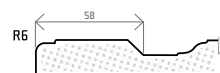
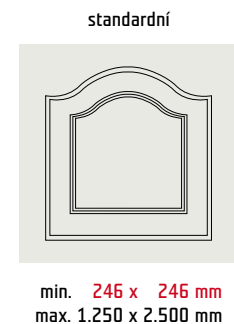


**Poznámka:**  
Standardně dostupné odstíny barev jsou vedeny ve vzornících RAL K5 (mat) a K7 (lesk).

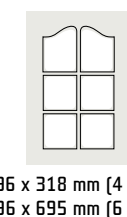

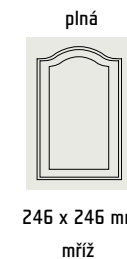
# Q52

MDF	RAL   PROVEDENÍ & MOŽNOSTI	PATINA
18 mm	RAL 9003   tvar Q52 je vyráběn pouze v provedení mat	tento tvar nelze patinovat

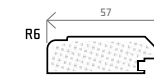
## FRÉZOVÁNÍ [š x v]



## PROVEDENÍ [š x v]



rám pro sklo a mříž



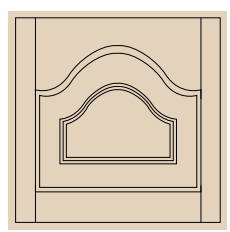
**Poznámka:**  
Standardně dostupné odstíny barev jsou vedeny ve vzornících RAL K5 (mat) a K7 (lesk).

MDF	RAL   PROVEDENÍ & MOŽNOSTI	PATINA
18 mm	RAL 9001   tvar Q53 je vyráběn pouze v provedení mat	tento tvar nelze patinovat

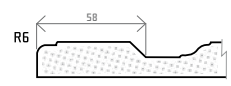
Q53

FRÉZOVÁNÍ (š x v)

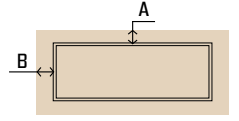
standardní



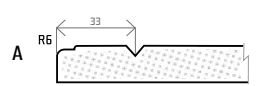
min. 246 x 246 mm  
max. 1.250 x 2.500 mm



jednoduché



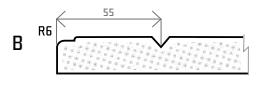
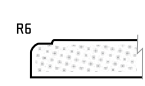
min. 170 x 106 mm  
max. 1.250 x 2.500 mm



obvodové

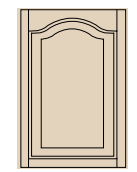


min. 90 x 48 mm  
max. 1.250 x 2.500 mm



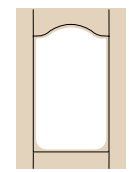
PROVEDENÍ (š x v)

plná



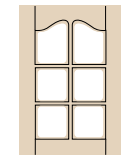
246 x 246 mm

rám



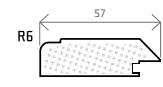
246 x 286 mm

mříž



296 x 318 mm (4 okna)  
296 x 695 mm (6 oken)

rám pro sklo a mříž




**Poznámka:**  
Standardně dostupné odstíny barev jsou vedeny ve vzornících RAL K5 (mat) a K7 (lesk).

MDF	RAL   PROVEDENÍ & MOŽNOSTI	PATINA
18 mm	RAL 9005   tvar Q57 je vyráběn pouze v provedení mat	tento tvar nelze patinovat

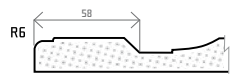
Q57

FRÉZOVÁNÍ (š x v)

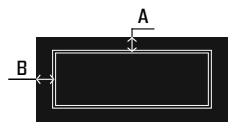
standardní



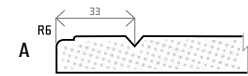
min. 220 x 246 mm  
max. 1.250 x 2.500 mm



jednoduché



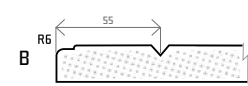
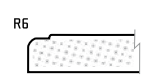
min. 170 x 106 mm  
max. 1.250 x 2.500 mm



obvodové




min. 90 x 48 mm  
max. 1.250 x 2.500 mm



PROVEDENÍ (š x v)

plná




220 x 246 mm

rám




246 x 246 mm

mříž

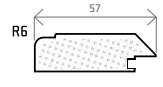


296 x 318 mm (4 okna)  
296 x 695 mm (6 oken)



296 x 695 mm

rám pro sklo a mříž



**Poznámka:**  
Standardně dostupné odstíny barev jsou vedeny ve vzornících RAL K5 (mat) a K7 (lesk).

**Q58**

MDF

18 mm

RAL | PROVEDENÍ &amp; MOŽNOSTI


RAL 8003 | tvar Q58 je vyráběn pouze v provedení mat

PATINA

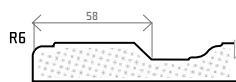
tento tvar nelze patinovat

**FRÉZOVÁNÍ (š x v)**

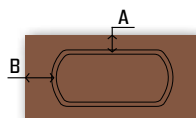
standardní



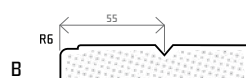
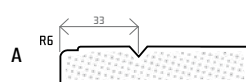
min. 246 x 246 mm  
max. 1.250 x 2.500 mm



jednoduché



min. 170 x 106 mm  
max. 1.250 x 2.500 mm



obvodové



min. 90 x 48 mm  
max. 1.250 x 2.500 mm

**PROVEDENÍ (š x v)**

plná



246 x 246 mm

rám



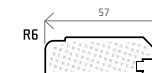
246 x 286 mm

mříž



296 x 318 mm (4 okna)  
296 x 695 mm (6 oken)

rám pro sklo a mříž

**Poznámka:**

Standardně dostupné odstíny barev jsou vedeny ve vzornících RAL K5 (mat) a K7 (lesk).

**Q66**

MDF

18 mm

RAL | PROVEDENÍ &amp; MOŽNOSTI

RAL 6033 | tvar Q66 je vyráběn v provedení lesk i mat

PATINA

tento tvar nelze patinovat

**FRÉZOVÁNÍ (š x v)**

obvodové



min. 90 x 48 mm  
max. 1.250 x 2.500 mm

**PROVEDENÍ (š x v)**

plná



48 x 90 mm

rám



246 x 246 mm

mříž



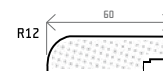
296 x 318 mm (4 okna)  
296 x 695 mm (6 oken)

Mř3



296 x 695 mm

rám pro sklo a mříž

**Poznámka:**

Standardně dostupné odstíny barev jsou vedeny ve vzornících RAL K5 (mat) a K7 (lesk).

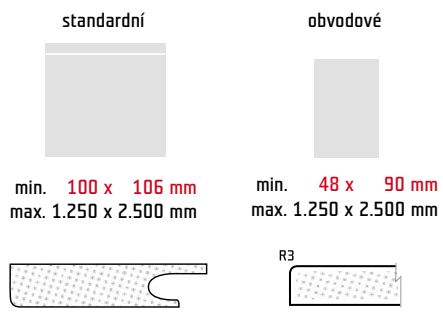
**Upozornění:**

Provedení mříž a Mř3 je nabízeno pouze v provedení mat (mat, mat G5, NANO).

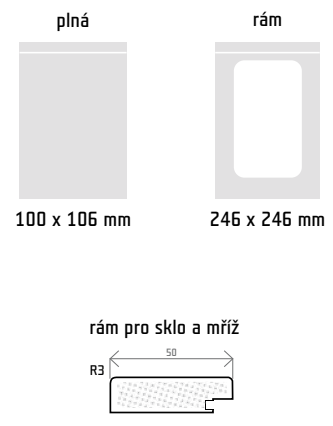
MDF	RAL   PROVEDENÍ & MOŽNOSTI	PATINA
18 mm	<b>RAL 9003</b>   tvar Q96 je vyráběn v provedení lesk i mat	tento tvar nelze patinovat

**Q96**

**FRÉZOVÁNÍ** (š x v)



**PROVEDENÍ** (š x v)

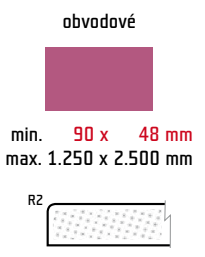


**Poznámka:**  
Standardně dostupné odstíny barev jsou vedeny ve vzornících RAL K5 (mat) a K7 (lesk).


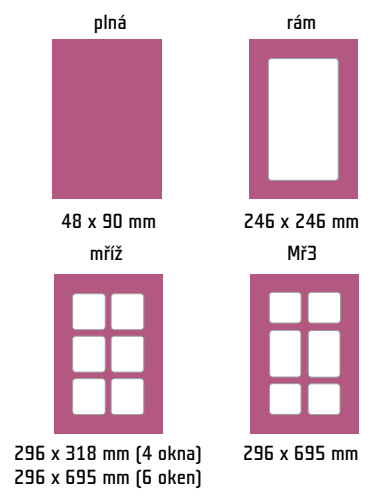
MDF	RAL   PROVEDENÍ & MOŽNOSTI	PATINA
18 mm	<b>RAL 4003</b>   tvar Q12 je vyráběn v provedení lesk i mat	tento tvar nelze patinovat

**Q12**

**FRÉZOVÁNÍ** (š x v)



**PROVEDENÍ** (š x v)



**Poznámka:**  
Standardně dostupné odstíny barev jsou vedeny ve vzornících RAL K5 (mat) a K7 (lesk).

**Upozornění:**  
Provedení mříž a Mříž je nabízeno pouze v provedení mat (mat, mat G5, NAND).

# QLOO

MDF	RAL   PROVEDENÍ & MOŽNOSTI	PATINA
18 mm	RAL 6019   tvar QLOO je vyráběn v provedení lesk i mat	tento tvar nelze patinovat


## FRÉZOVÁNÍ (š x v)

obvodové



min. 90 x 48 mm  
max. 1.250 x 2.500 mm

R6



## PROVEDENÍ (š x v)

plná



48 x 90 mm

rám



246 x 246 mm

mříž



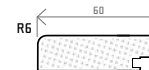
296 x 318 mm [4 okna]  
296 x 695 mm [6 oken]

Mř3



296 x 695 mm

rám pro sklo a mříž



### Poznámka:

Standardně dostupné odstíny barev jsou vedeny ve vzornících RAL K5 (mat) a K7 (lesk).

### Upozornění:

Provedení mříž a Mř3 je nabízeno pouze v provedení mat (mat, mat G5, NANO).

# QE20

MDF	RAL   PROVEDENÍ & MOŽNOSTI	PATINA
18 mm	RAL 6018   tvar QE20 je vyráběn v provedení lesk i mat	tento tvar nelze patinovat

## FRÉZOVÁNÍ (š x v)

standardní



min. 147 x 50 mm  
max. 1.197 x 2.500 mm

obvodové



min. 90 x 48 mm  
max. 1.250 x 2.500 mm

R3 (QE20)



## PROVEDENÍ (š x v)

plná



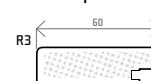
147 x 50 mm

rám



247 x 248 mm

rám pro sklo



### Poznámka:

U tvaru QE20 je šířka dvířek omezena na 13 standardizovaných rozměrů, které jsou shodné s třinácti položkami rozměrové řady úchytek.

### Rozměrová řada v mm

147 / 197 / 247 / 297 / 397 / 447 / 497 / 597 / 697 / 797 / 897 / 997 / 1197

Při objednávce dvířek tvaru QE20 uvádějte vždy celkovou požadovanou výšku (vč. úchytky). Zmenšení rozměru o výšku úchytky proběhne automaticky během procesu přípravy výroby.

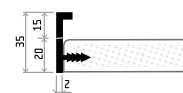
### Specifikace úchytky:

**materiál:** hliník | **povrch:** broušený nerez. Úchytky není součástí dodávky (nutno samostatně objednat).

### Poznámka:

Standardně dostupné odstíny barev jsou vedeny ve vzornících RAL K5 (mat) a K7 (lesk).

výkres k úchytky QE20 (mm)





MDF	RAL   PROVEDENÍ & MOŽNOSTI	PATINA
18 mm	RAL 9003   tvar QE21 je vyráběn v provedení lesk i mat	tento tvar nelze patinovat

QE21

FRÉZOVÁNÍ (š x v)



standardní  
min. 147 x 50 mm  
max. 1.197 x 2.500 mm



obvodové  
min. 90 x 48 mm  
max. 1.250 x 2.500 mm



Poznámka:

U tvaru QE21 je šířka dvířek omezena na 13 standardizovaných rozměrů, které jsou shodné s třinácti položkami rozměrové řady úchytek.

Rozměrová řada v mm

147 / 197 / 247 / 297 / 397 / 447 / 497 / 597 / 697 / 797 / 897 / 997 / 1197

Při objednávce dvířek tvaru QE21 uvádějte vždy celkovou požadovanou výšku (vč. úchytky). Zmenšení rozměru o výšku úchytky proběhne automaticky během procesu přípravy výroby.

Specifikace úchytky:

materiál: hliník | povrch: černý eloxovaný nerez broušený. Úchytka není součástí dodávky (nutno samostatně objednat).


Poznámka:

Standardně dostupné odstíny barev jsou vedeny ve vzornících RAL K5 (mat) a K7 (lesk).

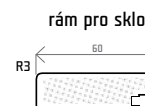
PROVEDENÍ (š x v)



plná  
147 x 50 mm

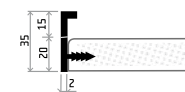


rám  
247 x 248 mm



rám pro sklo

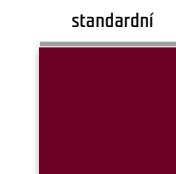
výkres k úchytkce QE21 (mm)



MDF	RAL   PROVEDENÍ & MOŽNOSTI	PATINA
18 mm	RAL 3004   tvar QE22 je vyráběn v provedení lesk i mat	tento tvar nelze patinovat

QE22

FRÉZOVÁNÍ (š x v)



standardní  
min. 147 x 106 mm  
max. 1.197 x 2.500 mm



obvodové  
min. 90 x 48 mm  
max. 1.250 x 2.500 mm



Poznámka:

U tvaru QE22 je šířka dvířek omezena na 12 standardizovaných rozměrů, které jsou shodné s dvanácti položkami rozměrové řady úchytek.

Rozměrová řada v mm

147 / 247 / 297 / 347 / 397 / 447 / 497 / 597 / 797 / 897 / 997 / 1197

Specifikace úchytky:

materiál: hliník | povrch: broušený eloxovaný nerez

Úchytka není součástí dodávky (nutno samostatně objednat).

Poznámka:

Standardně dostupné odstíny barev jsou vedeny ve vzornících RAL K5 (mat) a K7 (lesk).

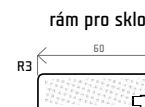
PROVEDENÍ (š x v)



plná  
147 x 106 mm

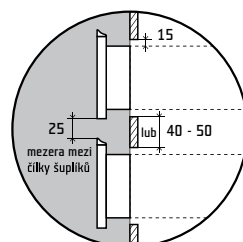
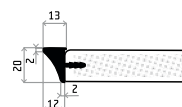


rám  
247 x 259 mm



rám pro sklo

výkres k úchytkce QE22 (mm)



QE23

MDF	RAL   PROVEDENÍ & MOŽNOSTI	PATINA
18 mm	RAL 7039   tvar QE23 je vyráběn v provedení lesk i mat	tento tvar nelze patinovat

## FRÉZOVÁNÍ [š x v]

standardní



min. 147 x 106 mm  
max. 1.197 x 2.500 mm

obvodové



min. 90 x 48 mm  
max. 1.250 x 2.500 mm

R3 (QE23)

**Poznámka:**

U tvaru QE23 je šířka dveří omezena na 12 standardizovaných rozměrů, které jsou shodné s dvanácti položkami rozměrové řady úchytek.

**Rozměrová řada v mm**

147 / 247 / 297 / 347 / 397 / 447 / 497 / 597 / 797 / 897 / 997 / 1197

**Specifikace úchytky:**

**materiál:** hliník | **povrch:** chrom

Úchytka není součástí dodávky (nutno samostatně objednat).

**Poznámka:**

Standardně dostupné odstíny barev jsou vedeny ve vzornících RAL K5 (mat) a K7 (lesk).

## PROVEDENÍ [š x v]

plná



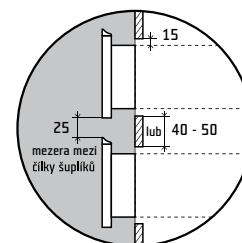
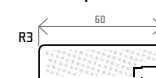
147 x 106 mm

rám

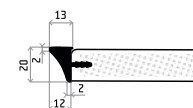


247 x 259 mm

rám pro sklo



výkres k úchytkce QE23 (mm)



QE24

MDF	RAL   PROVEDENÍ & MOŽNOSTI	PATINA
18 mm	RAL 3017   tvar QE24 je vyráběn v provedení lesk i mat	tento tvar nelze patinovat

## FRÉZOVÁNÍ [š x v]

standardní



min. 147 x 50 mm  
max. 1.197 x 2.500 mm

obvodové



min. 90 x 48 mm  
max. 1.250 x 2.500 mm

R3 (QE24)

**Poznámka:**

U tvaru QE24 je šířka dveří omezena na 15 standardizovaných rozměrů, které jsou shodné s patnácti položkami rozměrové řady úchytek.

**Rozměrová řada v mm**

147 / 197 / 247 / 297 / 347 / 397 / 447 / 497 / 547 / 597 / 697 / 797 / 897 / 997 / 1197

**Poznámka:**

Úchytky existují také v masivnějším provedení QEL24, které jsou určeny tam, kde je při otevírání potřeba překonávat větší odpor – např. u vestavných lednic. Délka těchto úchytek je 597 mm.

**Specifikace úchytky:**

**materiál:** hliník | **povrch:** nerez kartáčovaný

Úchytka není součástí dodávky (nutno samostatně objednat).

**Poznámka:**

Standardně dostupné odstíny barev jsou vedeny ve vzornících RAL K5 (mat) a K7 (lesk).

## PROVEDENÍ [š x v]

plná



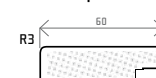
147 x 50 mm

rám

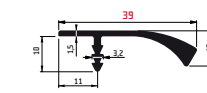


247 x 248 mm

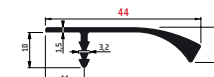
rám pro sklo



výkres k úchytkce QE24 (mm)



výkres k úchytkce QEL24 (mm)



MDF	RAL   PROVEDENÍ & MOŽNOSTI	PATINA
18 mm	<b>RAL 7043</b>   tvar QE25 je vyráběn v provedení lesk i mat	tento tvar nelze patinovat

QE25

FRÉZOVÁNÍ (š x v)

standardní



min. 147 x 50 mm  
max. 1.197 x 2.500 mm

obvodové



min. 90 x 48 mm  
max. 1.250 x 2.500 mm

R3 (QE25)



**Poznámka:**

U tvaru QE25 je šířka dvířek omezena na 15 standardizovaných rozměrů, které jsou shodné s patnácti položkami rozměrové řady úchytek.

**Rozměrová řada v mm**

147 / 197 / 247 / 297 / 347 / 397 / 447 / 497 / 547 / 597 / 697 / 797 / 897 / 997 / 1197

**Poznámka:**

Úchytky existují také v masivnějším provedení QEL25, které jsou určeny tam, kde je při otevírání potřeba překonávat větší odpor – např. u vestavných lednic. Délka těchto úchytek je 597 mm.

**Specifikace úchytky:**

**materiál:** hliník | **povrch:** chrom

Úchytka není součástí dodávky (nutno samostatně objednat).

**Poznámka:**

Standardně dostupné odstíny barev jsou vedeny ve vzornících RAL K5 (mat) a K7 (lesk).

PROVEDENÍ (š x v)

plná



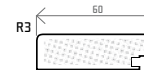
147 x 50 mm

rám

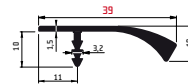


247 x 248 mm

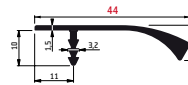
rám pro sklo



výkres k úchytky QE25 (mm)



výkres k úchytky QEL25 (mm)



MDF	RAL   PROVEDENÍ & MOŽNOSTI	PATINA
18 mm	<b>RAL 5024</b>   tvar QE26 je vyráběn v provedení lesk i mat	tento tvar nelze patinovat

QE26

FRÉZOVÁNÍ (š x v)

standardní



min. 147 x 50 mm  
max. 1.197 x 2.500 mm

obvodové



min. 90 x 48 mm  
max. 1.250 x 2.500 mm

R3 (QE26)



**Poznámka:**

U tvaru QE26 je šířka dvířek omezena na 15 standardizovaných rozměrů, které jsou shodné s patnácti položkami rozměrové řady úchytek.

**Rozměrová řada v mm**

147 / 197 / 247 / 297 / 347 / 397 / 447 / 497 / 547 / 597 / 697 / 797 / 897 / 997 / 1197

**Poznámka:**

Úchytky existují také v masivnějším provedení QEL26, které jsou určeny tam, kde je při otevírání potřeba překonávat větší odpor – např. u vestavných lednic. Délka těchto úchytek je 597 mm.

**Specifikace úchytky:**

**materiál:** hliník | **povrch:** grafit kartáčovaný

Úchytka není součástí dodávky (nutno samostatně objednat).

**Poznámka:**

Standardně dostupné odstíny barev jsou vedeny ve vzornících RAL K5 (mat) a K7 (lesk).

PROVEDENÍ (š x v)

plná



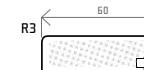
147 x 50 mm

rám

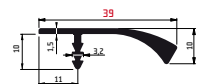


247 x 248 mm

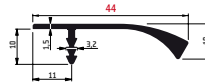
rám pro sklo



výkres k úchytky QE26 (mm)



výkres k úchytky QEL26 (mm)




QE31

MDF	RAL   PROVEDENÍ & MOŽNOSTI	PATINA
18 mm	<b>RAL 1018</b>   tvar QE31 je vyráběn v provedení lesk i mat	tento tvar nelze patinovat

## FRÉZOVÁNÍ [š x v]

standardní



min. 90 x 82 mm  
max. 1.250 x 2.500 mm

obvodové



min. 90 x 48 mm  
max. 1.250 x 2.500 mm

R3 (QE31)

**Poznámka:**

U klasických otvíracích dvířek doporučujeme dodržet mezeru 2 mm mezi dvířky a korpusy na obou stranách a použít panty Blum s úhlem otevírání 100 nebo 110 stupňů (platí pro naložená i vložená dvířka), aby nevznikly problémy s otevíráním. Pro tlumení doporučujeme tlumicí čochky Häfele.

Při objednávce dvířek tvaru QE31 uvádějte vždy celkovou požadovanou výšku (vč. úchytky). Zmenšení rozměru o výšku úchytky proběhne automaticky během procesu přípravy výroby.

**Specifikace úchytky:**

**materiál:** hliník | **povrch:** broušený hliník

Úchytka není součástí dodávky (nutno samostatně objednat).

Vruty k úchytkce nedodáváme, doporučujeme vruty 3,5 x 15 mm.

**Poznámka:**

Standardně dostupné odstíny barev jsou vedeny ve vzornících RAL K5 (mat) a K7 (lesk).

## PROVEDENÍ [š x v]

plná



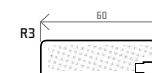
90 x 82 mm

rám

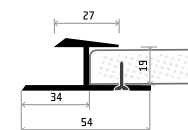


246 x 246 mm

rám pro sklo



výkres k úchytkce QE31 (mm)



QE32

MDF	RAL   PROVEDENÍ & MOŽNOSTI	PATINA
18 mm	<b>RAL 3027</b>   tvar QE32 je vyráběn v provedení lesk i mat	tento tvar nelze patinovat

## FRÉZOVÁNÍ [š x v]

standardní



min. 90 x 82 mm  
max. 1.250 x 2.500 mm

obvodové



min. 90 x 48 mm  
max. 1.250 x 2.500 mm

R3 (QE32)

**Poznámka:**

U klasických otvíracích dvířek doporučujeme dodržet mezeru 2 mm mezi dvířky a korpusy na obou stranách a použít panty Blum s úhlem otevírání 100 nebo 110 stupňů (platí pro naložená i vložená dvířka), aby nevznikly problémy s otevíráním. Pro tlumení doporučujeme tlumicí čochky Häfele.

Při objednávce dvířek tvaru QE32 uvádějte vždy celkovou požadovanou výšku (vč. úchytky). Zmenšení rozměru o výšku úchytky proběhne automaticky během procesu přípravy výroby.

**Specifikace úchytky:**

**materiál:** hliník | **povrch:** broušený tmavý nerez

Úchytka není součástí dodávky (nutno samostatně objednat).

Vruty k úchytkce nedodáváme, doporučujeme vruty 3,5 x 15 mm.

**Směr let:** do výšky 319 mm (vč.) - vodorovně, na požádání je možno směr let změnit.

**Poznámka:**

Standardně dostupné odstíny barev jsou vedeny ve vzornících RAL K5 (mat) a K7 (lesk).

## PROVEDENÍ [š x v]

plná



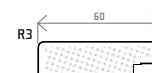
90 x 82 mm

rám

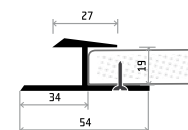


246 x 246 mm

rám pro sklo



výkres k úchytkce QE32 (mm)



MDF	RAL   PROVEDENÍ & MOŽNOSTI	PATINA
18 mm	RAL 1001   tvar QE33 je vyráběn v provedení lesk i mat	tento tvar nelze patinovat

QE33

### FRÉZOVÁNÍ (š x v)

standardní



min. 90 x 50 mm  
max. 1.250 x 2.500 mm

obvodové



min. 90 x 48 mm  
max. 1.250 x 2.500 mm

R3 (QE33)



#### Poznámka:

Při použití úchytky QE33 je třeba věnovat pozornost faktu, že je určena pro sestavy s výsuvnými a výklopnými prvky a pro klasická otvírací dvířka nemusí být vhodná.

Při objednávce dvířek tvaru QE33 uvádějte vždy celkovou požadovanou výšku (vč. úchytky). Zmenšení rozměru o výšku úchytky proběhne automaticky během procesu přípravy výroby.

#### Specifikace úchytky:

**materiál:** hliník | **povrch:** broušený hliník

Úchytka není součástí dodávky (nutno samostatně objednat).

Vruty k úchytkce nedodáváme, doporučujeme vruty 3,5 x 15 mm.

#### Poznámka:

Standardně dostupné odstíny barev jsou vedeny ve vzornících RAL K5 (mat) a K7 (lesk).

### PROVEDENÍ (š x v)

plná



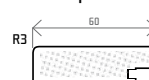
90 x 50 mm

rám

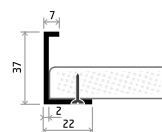


246 x 246 mm

rám pro sklo



výkres k úchytkce QE33 (mm)



MDF	RAL   PROVEDENÍ & MOŽNOSTI	PATINA
18 mm	RAL 3004   tvar QE34 je vyráběn v provedení lesk i mat	tento tvar nelze patinovat

QE34

### FRÉZOVÁNÍ (š x v)

standardní



min. 90 x 50 mm  
max. 1.250 x 2.500 mm

obvodové



min. 90 x 48 mm  
max. 1.250 x 2.500 mm

R3 (QE34)



#### Poznámka:

Při použití úchytky QE34 je třeba věnovat pozornost faktu, že je určena pro sestavy s výsuvnými a výklopnými prvky a pro klasická otvírací dvířka nemusí být vhodná.

Při objednávce dvířek tvaru QE34 uvádějte vždy celkovou požadovanou výšku (vč. úchytky). Zmenšení rozměru o výšku úchytky proběhne automaticky během procesu přípravy výroby.

#### Specifikace úchytky:

**materiál:** hliník | **povrch:** broušený tmavý nerez

Úchytka není součástí dodávky (nutno samostatně objednat).

Vruty k úchytkce nedodáváme, doporučujeme vruty 3,5 x 15 mm.

#### Poznámka:

Standardně dostupné odstíny barev jsou vedeny ve vzornících RAL K5 (mat) a K7 (lesk).

### PROVEDENÍ (š x v)

plná



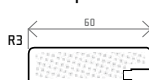
90 x 50 mm

rám

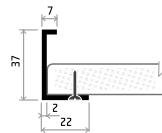


246 x 246 mm

rám pro sklo



výkres k úchytkce QE34 (mm)



QE37

MDF	RAL   PROVEDENÍ & MOŽNOSTI	PATINA
18 mm	RAL 6034   tvar QE37 je vyráběn v provedení lesk i mat	tento tvar nelze patinovat

## FRÉZOVÁNÍ [š x v]

standardní



min. 90 x 50 mm  
max. 1.250 x 2.500 mm

obvodové



min. 90 x 48 mm  
max. 1.250 x 2.500 mm

R3 (QE37)

**Poznámka:**

Při použití úchytky QE37 je třeba věnovat pozornost faktu, že je určena pro sestavy s výsuvnými a výklopnými prvky a pro klasická otvírací dvířka nemusí být vhodná.

Při objednávce dvířek tvaru QE37 uvádějte vždy celkovou požadovanou výšku (vč. úchytky). Zmenšení rozměru o výšku úchytky proběhne automaticky během procesu přípravy výroby.

**Specifikace úchytky:**

**materiál:** hliník | **povrch:** nikl satén

Úchytka není součástí dodávky (nutno samostatně objednat).

Vrutky k úchytkce nedodáváme, doporučujeme vruty 3,5 x 15 mm.

**Poznámka:**

Standardně dostupné odstíny barev jsou vedeny ve vzornících RAL K5 (mat) a K7 (lesk).

## PROVEDENÍ [š x v]

plná



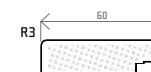
90 x 50 mm

rám

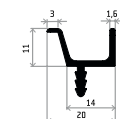


246 x 246 mm

rám pro sklo



výkres k úchytkce QE37 (mm)



QE38

MDF	RAL   PROVEDENÍ & MOŽNOSTI	PATINA
18 mm	RAL 1023   tvar QE38 je vyráběn v provedení lesk i mat	tento tvar nelze patinovat

## FRÉZOVÁNÍ [š x v]

standardní



min. 90 x 50 mm  
max. 1.250 x 2.500 mm

obvodové



min. 90 x 48 mm  
max. 1.250 x 2.500 mm

R3 (QE38)

**Poznámka:**

Při použití úchytky QE38 je třeba věnovat pozornost faktu, že je určena pro sestavy s výsuvnými a výklopnými prvky a pro klasická otvírací dvířka nemusí být vhodná.

Při objednávce dvířek tvaru QE38 uvádějte vždy celkovou požadovanou výšku (vč. úchytky). Zmenšení rozměru o výšku úchytky proběhne automaticky během procesu přípravy výroby.

**Specifikace úchytky:**

**materiál:** hliník | **povrch:** nikl satén

Úchytka není součástí dodávky (nutno samostatně objednat).

Vrutky k úchytkce nedodáváme, doporučujeme vruty 3,5 x 15 mm.

**Poznámka:**

Standardně dostupné odstíny barev jsou vedeny ve vzornících RAL K5 (mat) a K7 (lesk).

## PROVEDENÍ [š x v]

plná



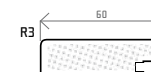
90 x 50 mm

rám

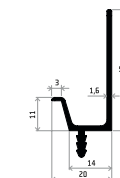


246 x 246 mm

rám pro sklo



výkres k úchytkce QE38 (mm)



MDF	RAL   PROVEDENÍ & MOŽNOSTI	PATINA
18 mm	RAL 3014   tvar QE39 je vyráběn v provedení lesk i mat	tento tvar nelze patinovat

# QE39

## FRÉZOVÁNÍ (š x v)

standardní



min. 90 x 50 mm  
max. 1.250 x 2.500 mm

obvodové



min. 90 x 48 mm  
max. 1.250 x 2.500 mm

R3 (QE39)



### Poznámka:

Při použití úchytky QE39 je třeba věnovat pozornost faktu, že je určena pro sestavy s výsuvnými a výklopnými prvky a pro klasická otvírací dvířka nemusí být vhodná.

Při objednávce dvířek tvaru QE39 uvádějte vždy celkovou požadovanou výšku (vč. úchytky). Zmenšení rozměru o výšku úchytky proběhne automaticky během procesu přípravy výroby.

### Specifikace úchytky:

**materiál:** hliník | **povrch:** eloxovaný hliník

Úchytka není součástí dodávky (nutno samostatně objednat).

Vruty k úchytkce nedodáváme, doporučujeme vruty 3,5 x 15 mm.

### Poznámka:

Standardně dostupné odstíny barev jsou vedeny ve vzornících RAL K5 (mat) a K7 (lesk).

## PROVEDENÍ (š x v)

plná



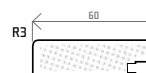
90 x 50 mm

rám

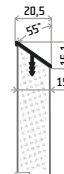


246 x 246 mm

rám pro sklo



výkres k úchytkce QE39 (mm)



MDF	RAL   PROVEDENÍ & MOŽNOSTI	PATINA
18 mm	RAL 3012   tvar QE40 je vyráběn v provedení lesk i mat	tento tvar nelze patinovat

# QE40

## FRÉZOVÁNÍ (š x v)

standardní



min. 90 x 50 mm  
max. 1.250 x 2.500 mm

obvodové



min. 90 x 48 mm  
max. 1.250 x 2.500 mm

R3 (QE40)



### Poznámka:

Při použití úchytky QE40 je třeba věnovat pozornost faktu, že je určena pro sestavy s výsuvnými a výklopnými prvky a pro klasická otvírací dvířka nemusí být vhodná.

Při objednávce dvířek tvaru QE40 uvádějte vždy celkovou požadovanou výšku (vč. úchytky). Zmenšení rozměru o výšku úchytky proběhne automaticky během procesu přípravy výroby.

### Specifikace úchytky:

**materiál:** hliník | **povrch:** nikl satén

Úchytka není součástí dodávky (nutno samostatně objednat).

Vruty k úchytkce nedodáváme, doporučujeme vruty 3,5 x 15 mm.

### Poznámka:

Standardně dostupné odstíny barev jsou vedeny ve vzornících RAL K5 (mat) a K7 (lesk).

## PROVEDENÍ (š x v)

plná



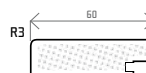
90 x 50 mm

rám

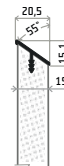


246 x 246 mm

rám pro sklo



výkres k úchytkce QE40 (mm)



QE41

MDF	RAL   PROVEDENÍ & MOŽNOSTI	PATINA
18 mm	RAL 2001   tvar QE41 je vyráběn v provedení lesk i mat	tento tvar nelze patinovat

## FRÉZOVÁNÍ [š x v]

standardní



min. 90 x 50 mm  
max. 1.250 x 2.500 mm

obvodové



min. 90 x 48 mm  
max. 1.250 x 2.500 mm

R3 (QE41)

**Poznámka:**

Při použití úchytky QE41 je třeba věnovat pozornost faktu, že je určena pro sestavy s výsuvnými a výklopnými prvky a pro klasická otvírací dvířka nemusí být vhodná.

Při objednávce dvířek tvaru QE41 uvádějte vždy celkovou požadovanou výšku [vč. úchytky]. Zmenšení rozměru o výšku úchytky proběhne automaticky během procesu přípravy výroby.

**Specifikace úchytky:**

**materiál:** hliník | **povrch:** eloxovaný hliník

Úchytky není součástí dodávky (nutno samostatně objednat).

Vruty k úchytky nedodáváme, doporučujeme vruty 3,5 x 15 mm.

**Poznámka:**

Standardně dostupné odstíny barev jsou vedeny ve vzornících RAL K5 (mat) a K7 (lesk).

## PROVEDENÍ [š x v]

plná



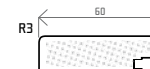
90 x 50 mm

rám



246 x 246 mm

rám pro sklo



výkres k úchytky QE41 (mm)



QE42

MDF	RAL   PROVEDENÍ & MOŽNOSTI	PATINA
18 mm	RAL 8025   tvar QE42 je vyráběn v provedení lesk i mat	tento tvar nelze patinovat

## FRÉZOVÁNÍ [š x v]

standardní



min. 90 x 50 mm  
max. 1.250 x 2.500 mm

obvodové



min. 90 x 48 mm  
max. 1.250 x 2.500 mm

R3 (QE42)

**Poznámka:**

Při použití úchytky QE42 je třeba věnovat pozornost faktu, že je určena pro sestavy s výsuvnými a výklopnými prvky a pro klasická otvírací dvířka nemusí být vhodná.

Při objednávce dvířek tvaru QE42 uvádějte vždy celkovou požadovanou výšku [vč. úchytky]. Zmenšení rozměru o výšku úchytky proběhne automaticky během procesu přípravy výroby.

**Specifikace úchytky:**

**materiál:** hliník | **povrch:** eloxovaný hliník

Úchytky není součástí dodávky (nutno samostatně objednat).

Vruty k úchytky nedodáváme, doporučujeme vruty 3,5 x 15 mm.

**Poznámka:**

Standardně dostupné odstíny barev jsou vedeny ve vzornících RAL K5 (mat) a K7 (lesk).

## PROVEDENÍ [š x v]

plná



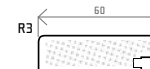
90 x 50 mm

rám

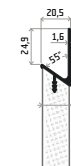


246 x 246 mm

rám pro sklo



výkres k úchytky QE42 (mm)





MDF	RAL   PROVEDENÍ & MOŽNOSTI	PATINA
18 mm	RAL 4009   tvar QE43 je vyráběn v provedení lesk i mat	tento tvar nelze patinovat

# QE43

## FRÉZOVÁNÍ (š x v)

standardní



min. 90 x 50 mm  
max. 1.250 x 2.500 mm

obvodové



min. 90 x 48 mm  
max. 1.250 x 2.500 mm

R3 (QE43)



### Poznámka:

Při použití úchytky QE43 je třeba věnovat pozornost faktu, že je určena pro sestavy s výsuvnými a výklopnými prvky a pro klasická otvírací dvířka nemusí být vhodná.

Při objednávce dvířek tvaru QE43 uvádějte vždy celkovou požadovanou výšku (vč. úchytky). Zmenšení rozměru o výšku úchytky proběhne automaticky během procesu přípravy výroby.

### Specifikace úchytky:

**materiál:** hliník | **povrch:** nikl satén

Úchytky není součástí dodávky (nutno samostatně objednat).

Vruty k úchytky nedodáváme, doporučujeme vruty 3,5 x 15 mm.

### Poznámka:

Standardně dostupné odstíny barev jsou vedeny ve vzornících RAL K5 (mat) a K7 (lesk).

## PROVEDENÍ (š x v)

plná



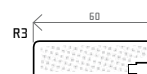
90 x 50 mm

rám

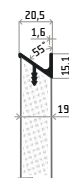


246 x 246 mm

rám pro sklo



výkres k úchytky QE43 (mm)



MDF	RAL   PROVEDENÍ & MOŽNOSTI	PATINA
18 mm	RAL 7031   tvar QE44 je vyráběn v provedení lesk i mat	tento tvar nelze patinovat

# QE44

## FRÉZOVÁNÍ (š x v)

standardní



min. 90 x 50 mm  
max. 1.250 x 2.500 mm

obvodové



min. 90 x 48 mm  
max. 1.250 x 2.500 mm

R3 (QE44)



### Poznámka:

Při použití úchytky QE44 je třeba věnovat pozornost faktu, že je určena pro sestavy s výsuvnými a výklopnými prvky a pro klasická otvírací dvířka nemusí být vhodná.

Při objednávce dvířek tvaru QE44 uvádějte vždy celkovou požadovanou výšku (vč. úchytky). Zmenšení rozměru o výšku úchytky proběhne automaticky během procesu přípravy výroby.

### Specifikace úchytky:

**materiál:** hliník | **povrch:** nikl satén

Úchytky není součástí dodávky (nutno samostatně objednat).

Vruty k úchytky nedodáváme, doporučujeme vruty 3,5 x 15 mm.

### Poznámka:

Standardně dostupné odstíny barev jsou vedeny ve vzornících RAL K5 (mat) a K7 (lesk).

## PROVEDENÍ (š x v)

plná



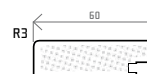
90 x 50 mm

rám

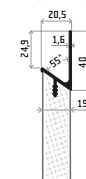


246 x 246 mm

rám pro sklo



výkres k úchytky QE43 (mm)



QE45

MDF	RAL   PROVEDENÍ & MOŽNOSTI	PATINA
18 mm	RAL 6028   tvar QE45 je vyráběn v provedení lesk i mat	tento tvar nelze patinovat

## FRÉZOVÁNÍ (š x v)

standardní



min. 90 x 88 mm  
max. 1.250 x 2.500 mm

obvodové



min. 90 x 48 mm  
max. 1.250 x 2.500 mm

R3 (QE45)



Při objednávce dvířek tvaru QE45 uvádějte vždy celkovou požadovanou výšku (vč. úchytky). Zmenšení rozměru o výšku úchytky proběhne automaticky během procesu přípravy výroby.

## Specifikace úchytky:

**materiál:** hliník | **povrch:** broušený hliník

Délka úchytky řezaná dle požadavků zákazníka.

Úchytka není součástí dodávky (nutno samostatně objednat).

## Poznámka:

Standardně dostupné odstíny barev jsou vedeny ve vzornících RAL K5 (mat) a K7 (lesk).

## PROVEDENÍ (š x v)

plná



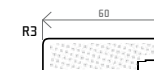
90 x 88 mm

rám

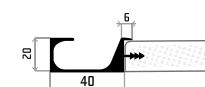


246 x 246 mm

rám pro sklo



výkres k úchytkce QE45 (mm)



QE46

MDF	RAL   PROVEDENÍ & MOŽNOSTI	PATINA
18 mm	RAL 9003   tvar QE46 je vyráběn v provedení lesk i mat	tento tvar nelze patinovat


## FRÉZOVÁNÍ (š x v)

standardní



min. 90 x 88 mm  
max. 1.250 x 2.500 mm

obvodové



min. 90 x 48 mm  
max. 1.250 x 2.500 mm

R3 (QE46)



Při objednávce dvířek tvaru QE46 uvádějte vždy celkovou požadovanou výšku (vč. úchytky). Zmenšení rozměru o výšku úchytky proběhne automaticky během procesu přípravy výroby.

## Specifikace úchytky:

**materiál:** hliník | **povrch:** broušený tmavý nerez

Délka úchytky řezaná dle požadavků zákazníka.

Úchytka není součástí dodávky (nutno samostatně objednat).

## Poznámka:

Standardně dostupné odstíny barev jsou vedeny ve vzornících RAL K5 (mat) a K7 (lesk).

## PROVEDENÍ (š x v)

plná



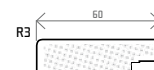
90 x 88 mm

rám

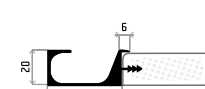


246 x 246 mm

rám pro sklo



výkres k úchytkce QE46 (mm)



## FRÉZOVÁNÍ [š x v]

standardní



min. 147 x 50 mm  
max. 1.197 x 2.500 mm

obvodové



min. 90 x 48 mm  
max. 1.250 x 2.500 mm

R3 (QEUK11)

**Poznámka:**

Minimální rozměr 147 mm. Termín dodání 4 týdny. Proměnlivá délka úchopu dle velikosti úchytky.

Při objednávce dveří tvaru QEUK11 uvádějte vždy celkovou požadovanou výšku (vč. úchytky).

Zmenšení rozměru o výšku úchytky proběhne automaticky během procesu přípravy výroby.

**Specifikace úchytky:**

**materiál:** hliník | **povrch:** broušený nerez.

Úchytka není součástí dodávky (nutno samostatně objednat).

Barevné lakování do 11 standardních odstínů RAL v **matném provedení**.



1012



1015



2001



3020



7016



7047



8019



8028



9003



9004



9006

**Poznámka:**

Standardně dostupné odstíny barev jsou vedeny ve vzornících RAL K5 (mat) a K7 (lesk).

## PROVEDENÍ [š x v]

plná



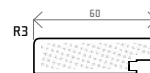
147 x 50 mm

rám

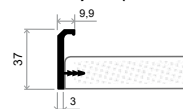


247 x 248 mm

rám pro sklo



výkres k úchytkě QEUK11 (mm)



Návody na údržbu dveří T.lacq najdete na webu [www.trachea.cz](http://www.trachea.cz)  
v sekci pro profesionály, kapitola servis.





# T.lacq + Trachea korpusy = volba srdce i rozumu

## korpusy na míru

U732 / ST9 prachově šedá

## ABS hrany

lepidlo PUR

## dvířka Trachea

T.lacq | Q12 | RAL 9005



## otvory pro instalaci kování

schema Blum

RYCHLOST

VARIABILITA

KVALITA

**STANDARDNÍ VÝROBNÍ TERMÍN JE 5 PRACOVNÍCH DNŮ!**



Trachea, a.s. | Tovární 1209 | 769 01 Holešov  
+420 573 502 111 | obchod@trachea.cz

[www.trachea.cz](http://www.trachea.cz)

Domov za každými dvířky.